



Инструкция по оплате через QIWI Кошелек

С помощью QIWI Кошелька вы можете совершить оплату наличными в терминалах QIWI, на сайте [QIWI Кошелька](#) или с помощью приложений для социальных сетей и [мобильных телефонов](#). Оплата через QIWI Кошелек осуществляется моментально и без комиссии!

Для оплаты через QIWI Кошелек:

1. Выберите в качестве способа оплаты «Терминалы QIWI».
2. Нажмите на кнопку оформить заказ. После чего откроется окно с подтверждением вашего заказа.
3. Нажмите на кнопку «Перейти к оплате».

ГЛАВНАЯ О МАГАЗИНЕ ОПЛАТА-ДОСТАВКА ТАБЛИЦА РАЗМЕРОВ

ИНТЕРНЕТ-МАГАЗИН ДЕТСКОЙ ОДЕЖДЫ В САМАРЕ

КАТЕГОРИИ

- ВЕРХНЯЯ ОДЕЖДА
- ОДЕЖДА МАЛЬШАМ ДО 1 ГОДА
- ОДЕЖДА ДЛЯ ДЕВОЧЕК
- ОДЕЖДА ДЛЯ МАЛЬЧИКОВ
- НОСОЧНО-ЧУЛОЧНАЯ ПРОДУКЦИЯ

ФОРМА ВХОДА

Логин:

Пароль:

запомнить

[Забыл пароль](#) | [Регистрация](#)

КОРЗИНА

Ваша корзина пуста

ПОИСК ПО РАЗМЕРУ

Быстрый и очень удобный поиск. Введите только один из доступных

ИНТЕРНЕТ-МАГАЗИН

Главная»Просмотр заказа Статус: Новый

Заказ № 01217

№	Категория	Наименование	Цена	Кол-во	Сумма
1.	Нагрудники	Нагрудник	25.00руб.	1	25.00руб.
Итого:				1	25.00руб.

Способ доставки

Самовывоз

Вы самостоятельно приезжаете к месту нахождения курьера по адресу ул. Революционная, 70 (ориентир - Мебельный центр "Мягкофф"). Время встречи заранее согласовывается с Вами в рамках с 10-00 до 18-30, по будням.

К оплате 25.00руб.

Оплата заказа

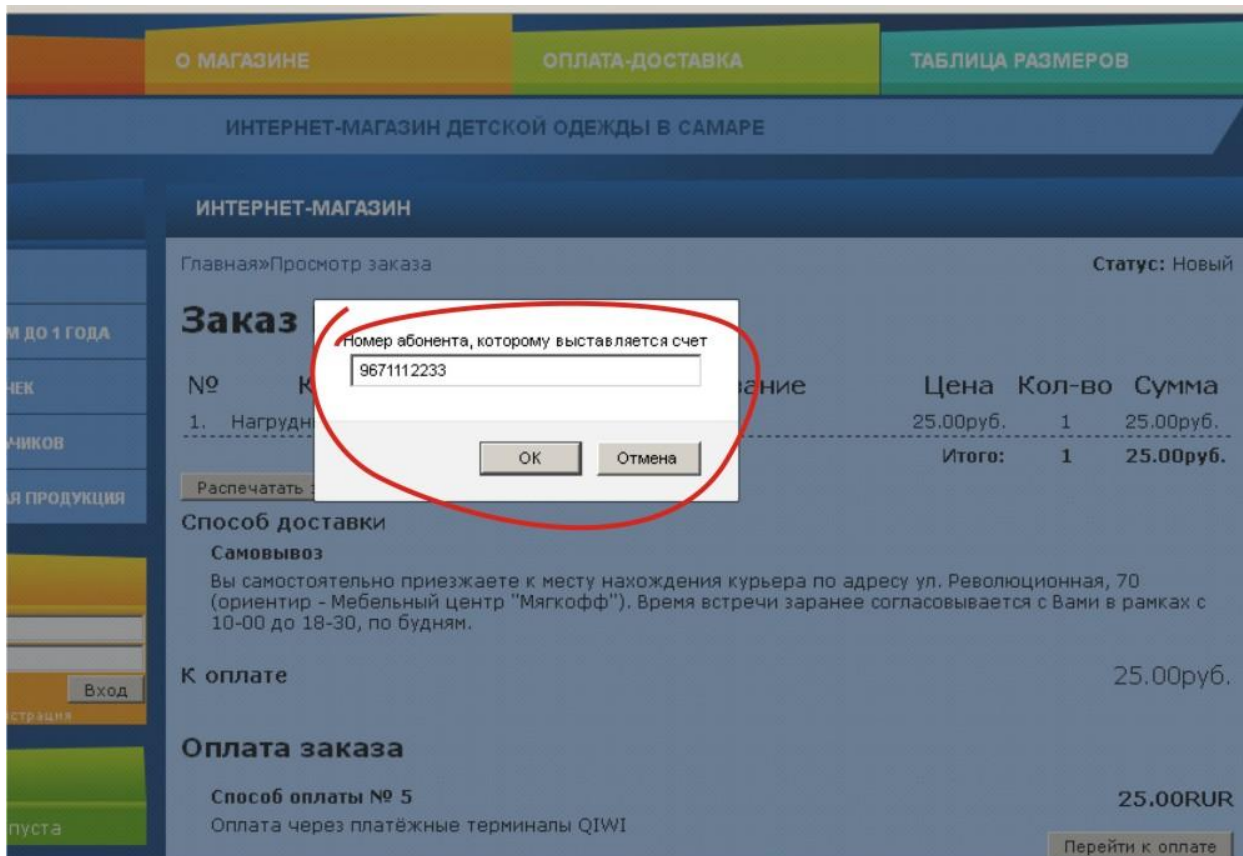
Способ оплаты № 5 25.00RUR

Оплата через платёжные терминалы QIWI

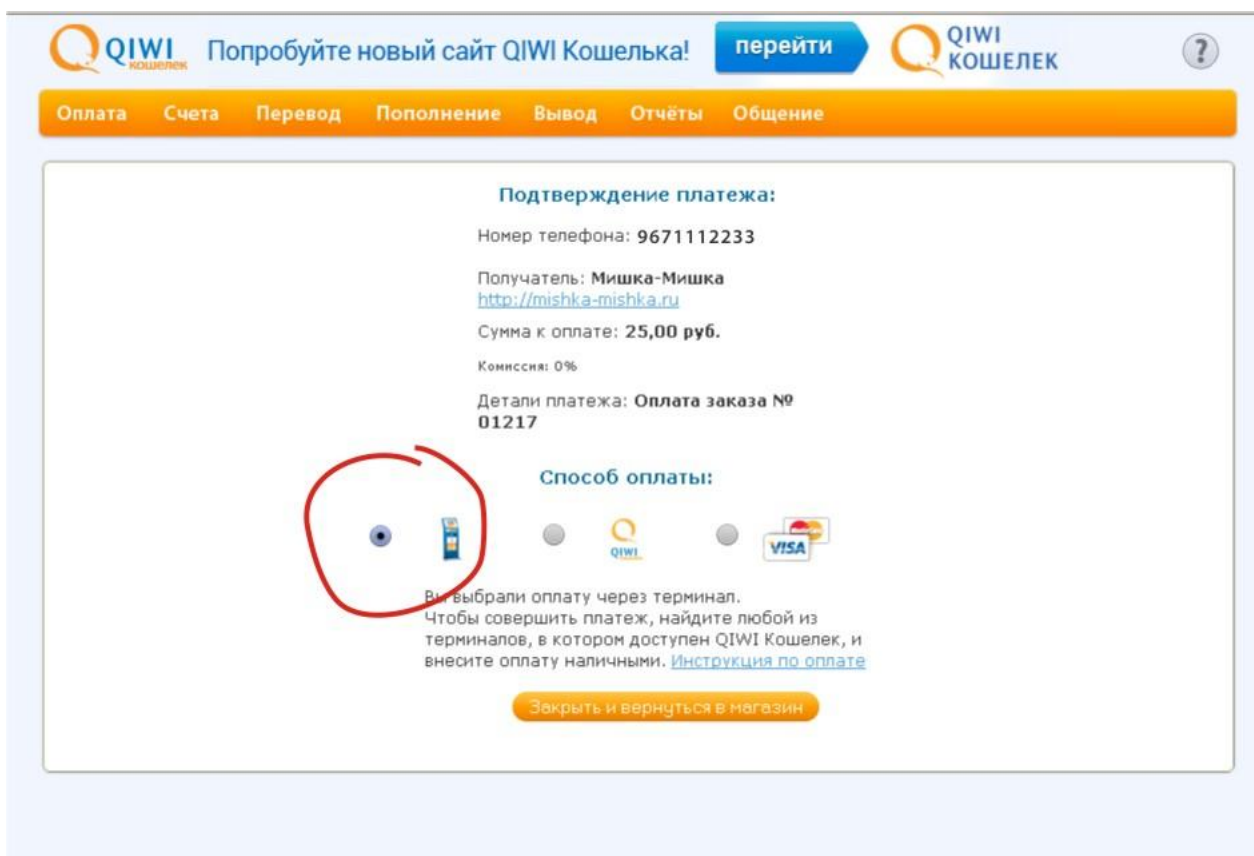
-----< 20.08.2012 17:50 >-----

Пользователь оформил заказ

4. В появившемся окне введите номер своего мобильного телефона, **без восьмерки** и нажмите «ОК»



3. В системе автоматически сформируется счет на оплату, и откроется дополнительное окно, в котором необходимо выбрать вид оплаты - «ТЕРМИНАЛ».





Как оплатить счет через терминал QIWI:

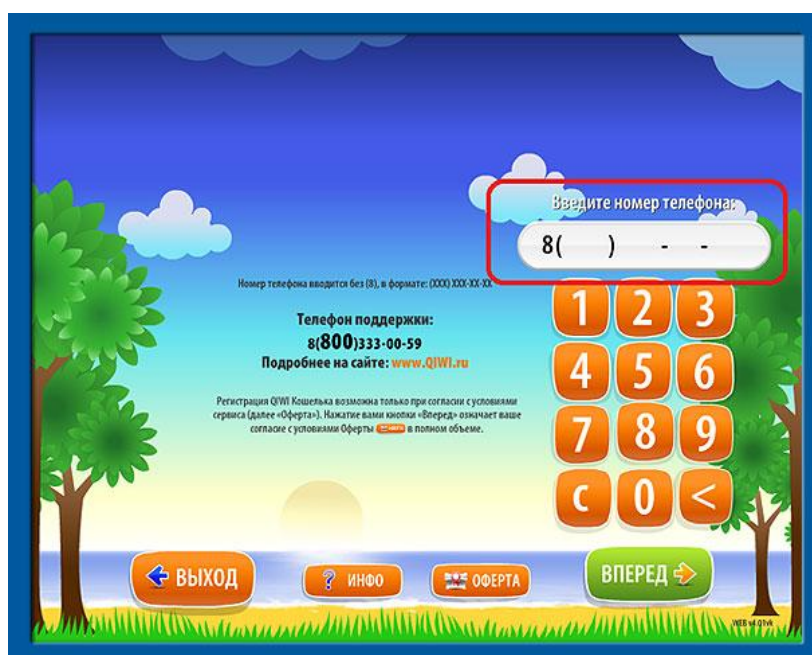
1. Выберите платежный терминал QIWI. Терминалы QIWI выглядят следующим образом:



2. На главном экране терминала QIWI нажмите среднюю кнопку «QIWI КОШЕЛЕК»:



3. На появившемся экране введите номер своего мобильного телефона, который вы указали при выставлении счета, и нажмите кнопку «ВПЕРЕД».



4. На следующем экране введите ПИН код (высылается при регистрации), после этого откроется главная страница QIWI Кошелька в терминале.

Внимание! Экран с ПИН кодом появляется только для пользователей, зарегистрированных в QIWI Кошельке. Если вы не зарегистрированы в QIWI Кошельке, то сразу попадете на главную страницу.



5. На главной странице будут мерцать две кнопки – «ПОПОЛНИТЬ QIWI КОШЕЛЕК» и «СЧЕТА К ОПЛАТЕ». Для оплаты счета перейдите в раздел счетов, нажав кнопку «СЧЕТА К ОПЛАТЕ».



6. В разделе «СЧЕТА К ОПЛАТЕ» выберите счет, который вы хотите оплатить (выбранный счет выделяется зеленым цветом) и нажмите кнопку «ОПЛАТИТЬ». После этого останется только внести деньги в терминал и подтвердить оплату счета. Вы можете оплатить счет в терминалах QIWI наличными, даже если не зарегистрированы в QIWI Кошельке. Зарегистрированным пользователям дополнительно доступна оплата из QIWI Кошелька, если на нем достаточно средств.

Внимание! Терминал не выдает сдачу. Если сумма оплачиваемого счета «неровная», то сдачу можно положить на баланс мобильного телефона или пополнить QIWI Кошелек.

